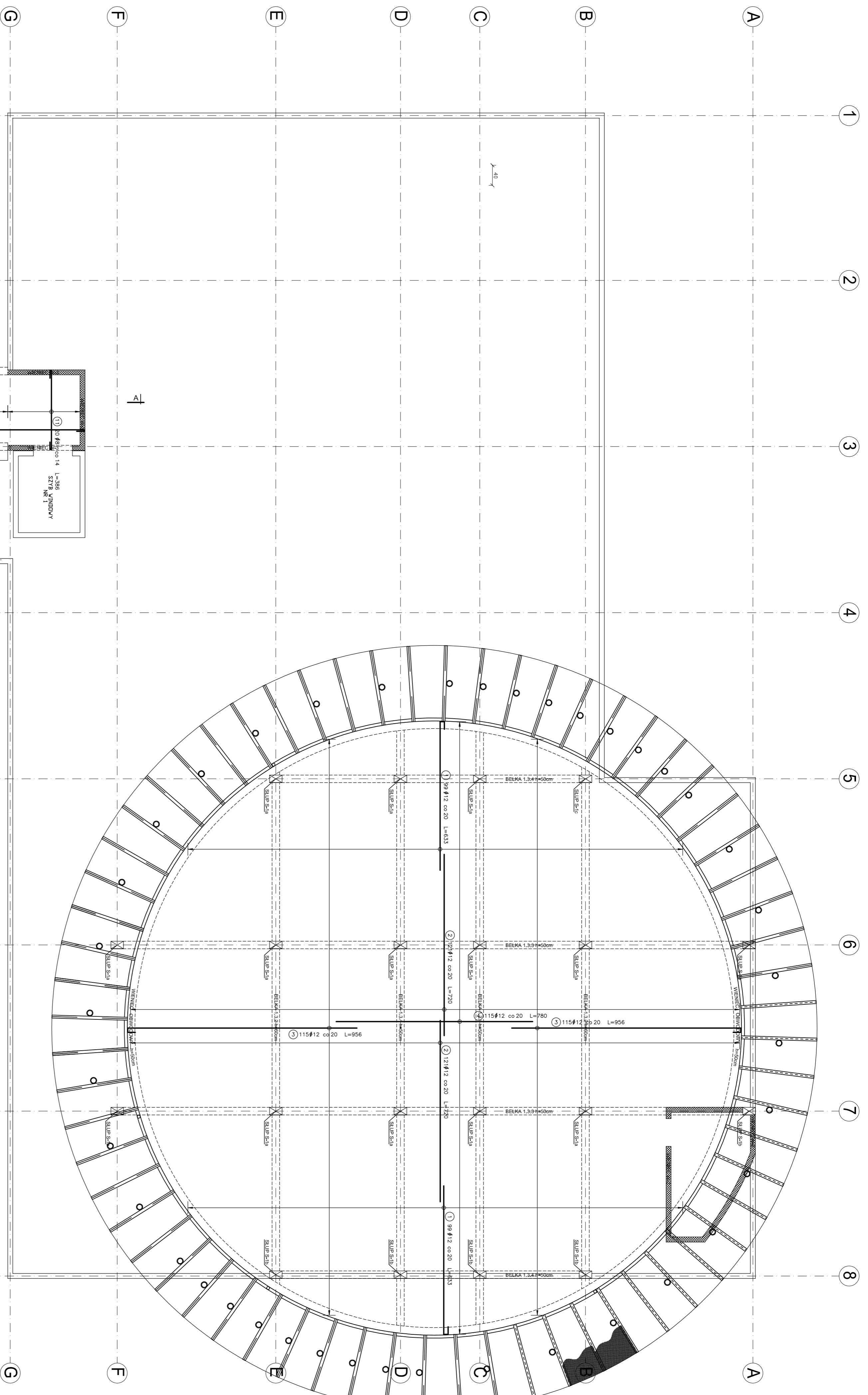
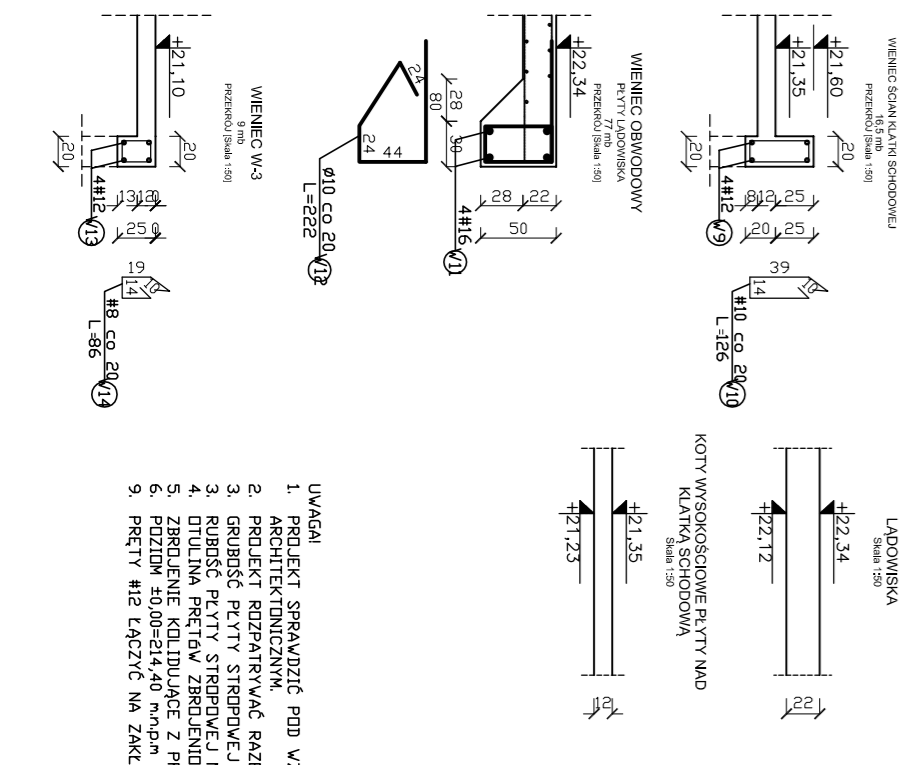
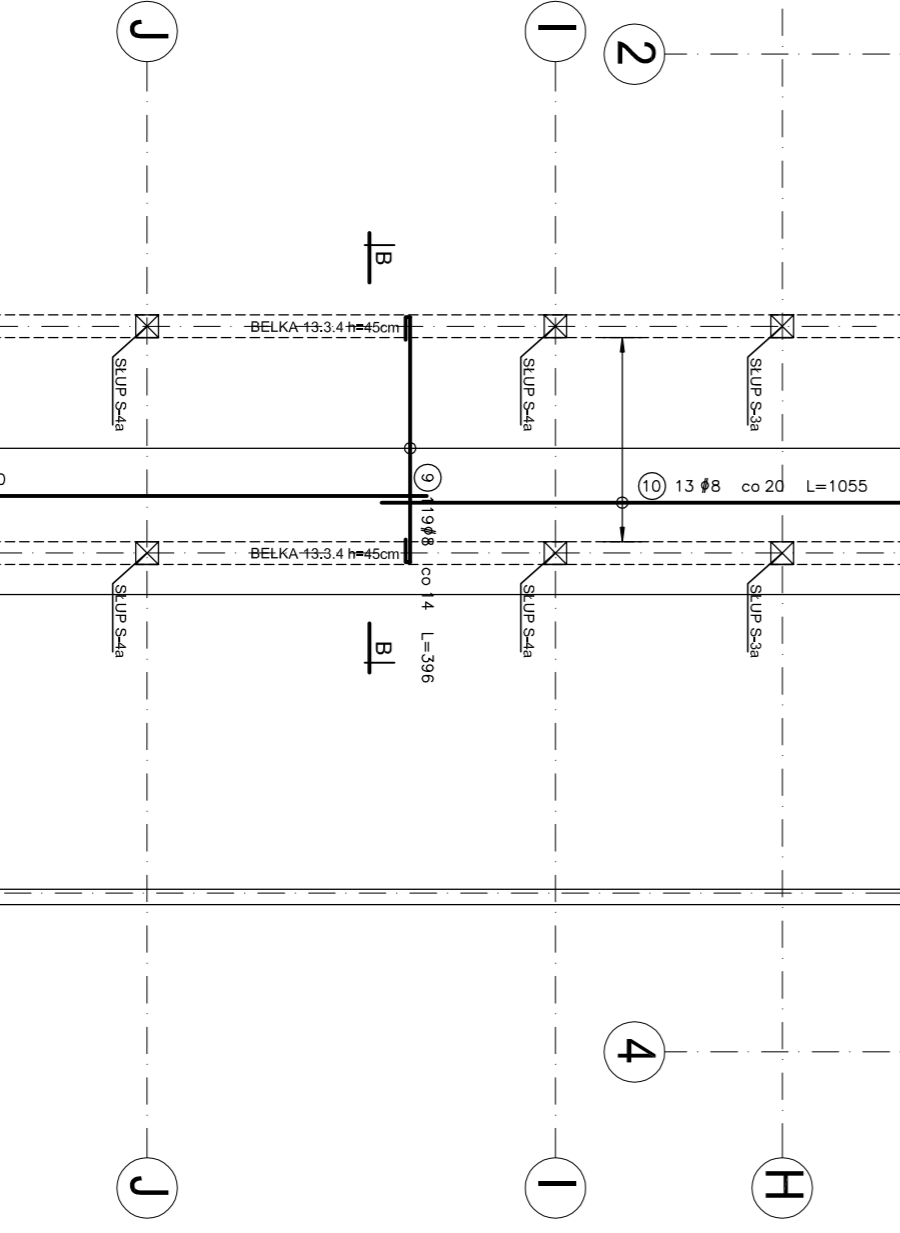


PLYTA ŁĄDOWISKA - ZBROJENIE GÓRNE SKALA 1:100



ZESTAWIENIE STYPU ZBROJENIOWY	
Nr	Symbol
1	115#12 co 20
2	115#12 co 20
3	115#12 co 20
4	115#12 co 20
5	115#12 co 20
6	115#12 co 20
7	115#12 co 20
8	115#12 co 20
9	115#12 co 20
10	115#12 co 20
11	115#12 co 20
12	115#12 co 20
13	115#12 co 20
14	115#12 co 20
15	115#12 co 20
16	115#12 co 20
17	115#12 co 20
18	115#12 co 20
19	115#12 co 20
20	115#12 co 20
21	115#12 co 20
22	115#12 co 20
23	115#12 co 20
24	115#12 co 20
25	115#12 co 20
26	115#12 co 20
27	115#12 co 20
28	115#12 co 20
29	115#12 co 20
30	115#12 co 20
31	115#12 co 20
32	115#12 co 20
33	115#12 co 20
34	115#12 co 20
35	115#12 co 20
36	115#12 co 20
37	115#12 co 20
38	115#12 co 20
39	115#12 co 20
40	115#12 co 20
41	115#12 co 20
42	115#12 co 20
43	115#12 co 20
44	115#12 co 20
45	115#12 co 20
46	115#12 co 20
47	115#12 co 20
48	115#12 co 20
49	115#12 co 20
50	115#12 co 20
51	115#12 co 20
52	115#12 co 20
53	115#12 co 20
54	115#12 co 20
55	115#12 co 20
56	115#12 co 20
57	115#12 co 20
58	115#12 co 20
59	115#12 co 20
60	115#12 co 20
61	115#12 co 20
62	115#12 co 20
63	115#12 co 20
64	115#12 co 20
65	115#12 co 20
66	115#12 co 20
67	115#12 co 20
68	115#12 co 20
69	115#12 co 20
70	115#12 co 20
71	115#12 co 20
72	115#12 co 20
73	115#12 co 20
74	115#12 co 20
75	115#12 co 20
76	115#12 co 20
77	115#12 co 20
78	115#12 co 20
79	115#12 co 20
80	115#12 co 20
81	115#12 co 20
82	115#12 co 20
83	115#12 co 20
84	115#12 co 20
85	115#12 co 20
86	115#12 co 20
87	115#12 co 20
88	115#12 co 20
89	115#12 co 20
90	115#12 co 20
91	115#12 co 20
92	115#12 co 20
93	115#12 co 20
94	115#12 co 20
95	115#12 co 20
96	115#12 co 20
97	115#12 co 20
98	115#12 co 20
99	115#12 co 20
100	115#12 co 20



- UWAGA! SPRAWDZIĆ POD WZGLĘDEM ZGODNOŚCI Z PROJEKTEM
- 1. AKTUALIZACJA PROJEKTU
- 2. PROJEKT ROZWIĄZANIA KAZU Z PROJEKTEM FIZYKALNYCH BRAM
- 3. PROJEKT FALTY STROPIWIA ŁĄDOWISKA SCHEMATA 8, 10.
- 4. DOKUMENTACJA ZBUDOWNIOWA IZOLACJA
- 5. FIZYKALNA PRACOWNIA ZBUDOWNIOWA IZOLACJA
- 6. FIZYKALNA PRACOWNIA ZBUDOWNIOWA IZOLACJA
- 7. FIZYKALNA PRACOWNIA ZBUDOWNIOWA IZOLACJA
- 8. FIZYKALNA PRACOWNIA ZBUDOWNIOWA IZOLACJA
- 9. FIZYKALNA PRACOWNIA ZBUDOWNIOWA IZOLACJA

INWESTOR:	30-606 KRAKÓW UL. GEN. BOLESŁAWA ROJ 4/1
TYTUŁ:	AB-PROJEKT
PRACOWNIA:	PRACOWNIA ARCHIT. I INŻ. S.C. 'ART' S.C.
PROJEKTANT:	mgr inż. DANIEL RĘDZIŃSKI
OPRACOWAŁ:	mgr inż. DANIEL RĘDZIŃSKI
SPRAWDZIŁ:	mgr inż. DANIEL RĘDZIŃSKI
DATA:	2015
SKALA:	1:100